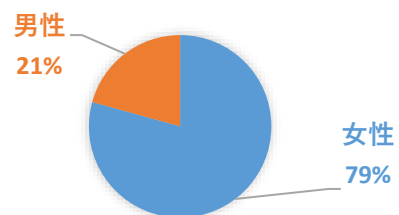


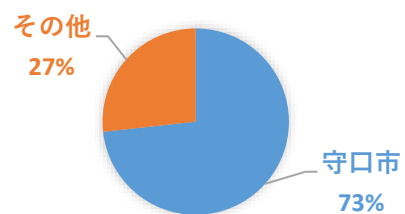
性別	設問	女性	男性	合計
	回答数	272	71	343
	割合	79.3%	20.7%	

性別 回答数

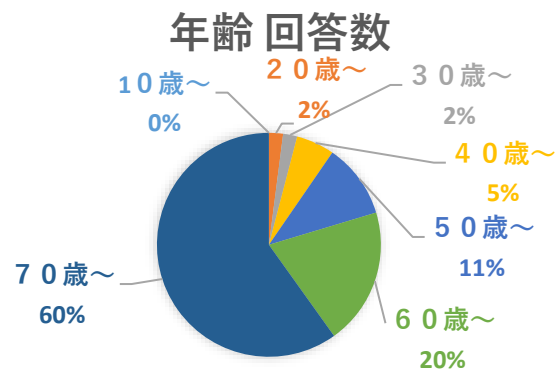


住まい	設問	守口市	その他	合計
	回答数	252	92	344
	割合	73%	27%	

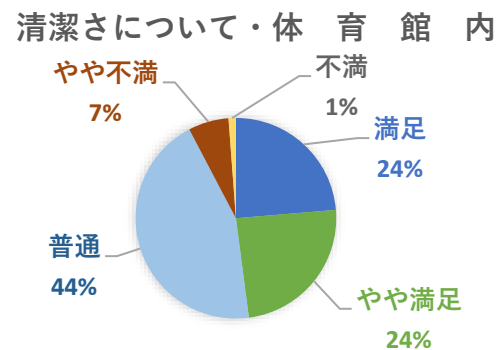
住まい 回答数



年齢	設問	10歳～	20歳～	30歳～	40歳～	50歳～	60歳～	70歳～	合計
	回答数	0	7	7	19	37	68	206	344
	割合	0%	2%	2%	6%	11%	20%	60%	

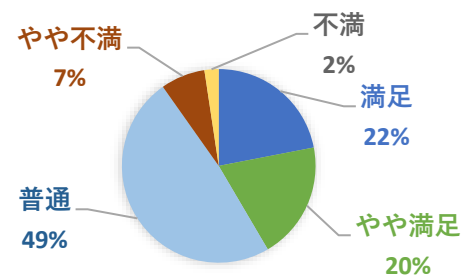


清潔さについて・体 育 館 内	満足	やや満足	普通	やや不満	不満	合計
	80	82	150	22	4	338
	24%	24%	44%	7%	1%	



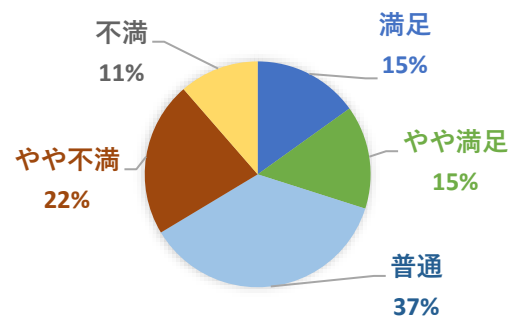
清潔さについて・廊 下 階 段	満足	やや満足	普通	やや不満	不満	合計
	74	66	164	25	8	337
	22%	20%	49%	7%	2%	

清潔さについて・廊 下 階 段



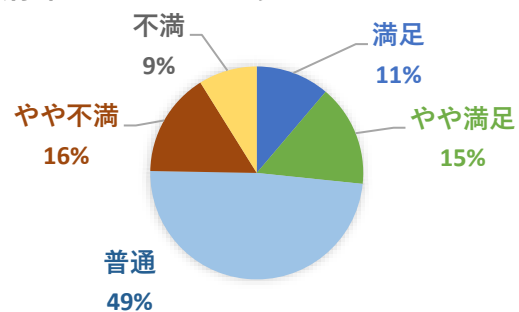
清潔さについて・ト イ レ 等	満足	やや満足	普通	やや不満	不満	合計
	53	52	128	78	40	351
	15%	15%	36%	22%	11%	

清潔さについて・ト イ レ 等



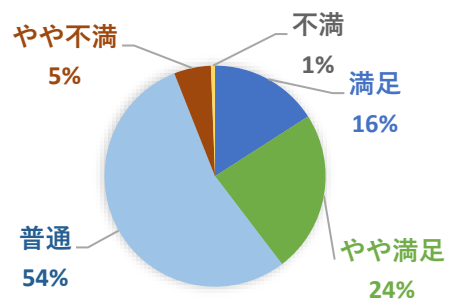
清潔さについて・更衣・シャワー室	満足	やや満足	普通	やや不満	不満	合計
	29	40	126	41	23	259
	11%	15%	49%	16%	9%	

清潔さについて・更衣・シャワー室



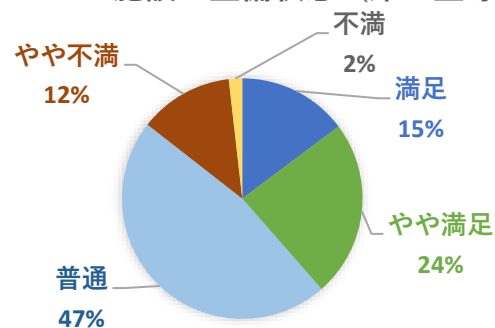
快適性について・体育館周辺及び樹木等の管理について	満足	やや満足	普通	やや不満	不満	合計
	53	79	181	18	2	333
	16%	24%	54%	5%	1%	

快適性について・体育館周辺及び樹木等の管理について



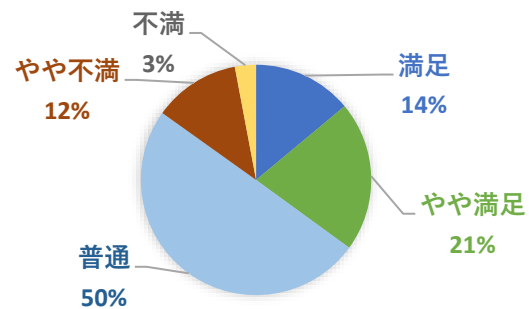
快適性について・施設の整備状態（床・壁等）について	満足	やや満足	普通	やや不満	不満	合計
	49	79	156	42	6	332
	15%	24%	47%	13%	2%	

快適性について・施設の整備状態（床・壁等）について



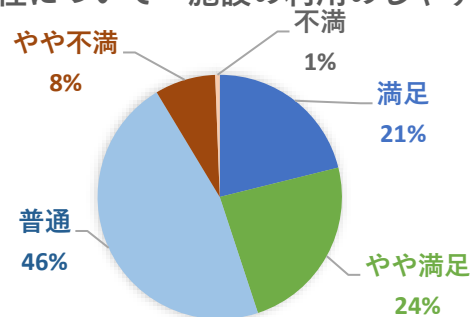
快適性について・器具・備品の設備について	満足	やや満足	普通	やや不満	不満	合計
	47	71	168	41	10	337
	14%	21%	50%	12%	3%	

快適性について・器具・備品の設備について



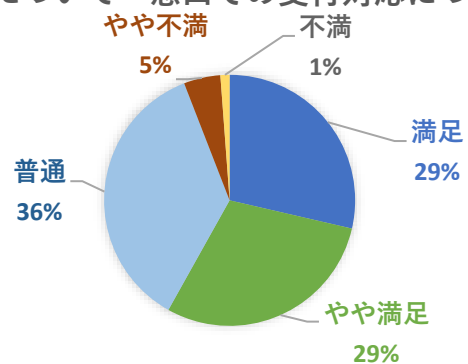
快適性について・施設の利用のしやすさ	満足	やや満足	普通	やや不満	不満	合計
	71	80	156	27	2	336
	21%	24%	46%	8%	1%	

快適性について・施設の利用のしやすさ



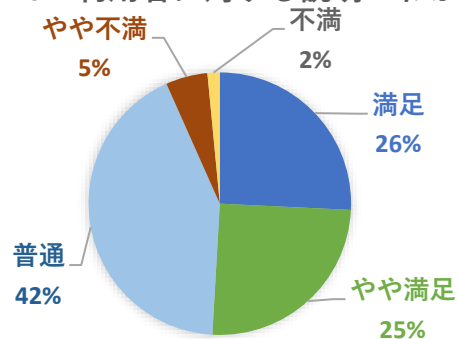
職員について・窓口での受付対応について	満足	やや満足	普通	やや不満	不満	合計
	97	100	122	16	4	339
	29%	29%	36%	5%	1%	

職員について・窓口での受付対応について



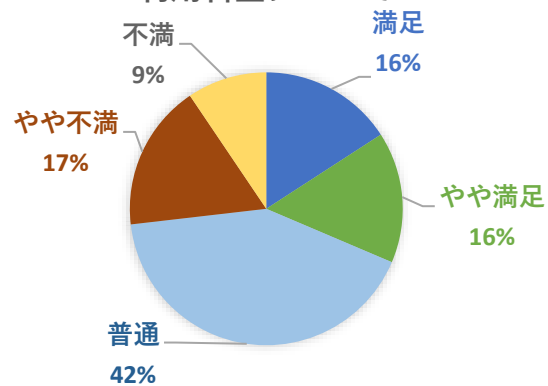
職員について・利用者に対する説明のわかりやすさ	満足	やや満足	普通	やや不満	不満	合計
	85	83	140	17	5	330
	26%	25%	42%	5%	2%	

職員について・利用者に対する説明のわかりやすさ



利用料金について	満足	やや満足	普通	やや不満	不満	合計
	52	51	137	57	31	328
	16%	16%	42%	17%	9%	

利用料金について



利用時間について	満足	やや満足	普通	やや不満	不満	合計
	62	62	166	24	7	321
	19%	19%	52%	7%	2%	

